

rustiflex

revestimiento acrílico texturado



Flexible e impermeable | Economiza costos de materiales y mano de obra | Adaptable a cualquier estilo arquitectónico | Alta resistencia a los cambios climáticos | Uso Interior y exterior

RUSTIFLEX es un revestimiento acrílico de textura fina, flexible, impermeable al agua de lluvia y resistente a los cambios climáticos. Reemplaza al fino y a la pintura en obra nueva o a refaccionar, logrando un importante ahorro de materiales y mano de obra.

USOS

INTERIOR | EXTERIOR | Ideal para ser aplicado sobre revoques gruesos fratasados, revoques finos, placas de yeso, hormigón, madera, bloques de hormigón celular curado, Sistema E.I.F.S., bloques de hormigón, etc.

PREPARACIÓN DE SUPERFICIES |

En superficies con algún tratamiento previo: La superficie a tratar debe estar limpia y seca, libre de polvo, grasa, hongos, pintura vieja descascarada, floja o ampollada, libre de óxido y de alcalinidad. Controlar que las paredes estén totalmente niveladas y retirar todo tipo de material que se encuentre sobre el plano de trabajo, dado que el revestimiento copia la superficie de base.

De existir formaciones de hongos o algas: Lavar con solución de agua lavandina al 10% en agua. Se aconseja luego del tratamiento lavar con abundante agua y dejar secar 48 horas.

Revoques nuevos en exterior: Se aconseja dejar transcurrir 30 días desde su terminación antes de aplicar RUSTIFLEX.

Revoques nuevos en interior: Se aconseja dejar transcurrir no menos de 60 días desde su terminación antes de aplicar RUSTIFLEX.

En superficies desprolijas o mal terminadas: Recomendamos nivelar con *Anclaflex Base Coat Monocomponente* antes de aplicar RUSTIFLEX.

En caso de hierro sin protección: Es conveniente dar una mano de anti óxido antes de aplicar RUSTIFLEX.

En sistemas de construcción tipo EIFS o con bloques de hormigón celular curado: Para su mejor rendimiento y facilitar la distribución del RUSTIFLEX, se aconseja aplicar una mano previa de *Anclaflex Base Coat Doble Componente*, teniendo la precaución de combinar con malla de fibra de vidrio para cubrir encuentros entre placas, encuentro de dos sistemas constructivos diferentes o fisuras pasivas.

FORMA DE APLICACIÓN |

RUSTIFLEX puede ser aplicado con rodillo de lana de pelo corto, con soplete tolvá o llana metálica. En todos los casos aconsejamos aplicar una mano de imprimación diluyendo RUSTIFLEX al 25% con agua limpia. Es recomendable realizar paños completos para eliminar empalmes. En paños grandes es ideal recurrir a la ejecución de cortes de buñas sobre el revoque.

Aplicación con rodillo de lana de pelo corto: Aplicar RUSTIFLEX previamente diluido al 25% con agua limpia. Dejar transcurrir entre 2 a 4 horas y aplicar dos manos más de producto puro, evitando superponer los empalmes y

respetando el tiempo de secado entre manos. De ser necesario para facilitar la aplicación, diluir al 10 - 15% con agua.

aplicación



Aplicación con llana metálica: Aplicar con rodillo RUSTIFLEX previamente diluido al 25% con agua limpia. Dejar transcurrir entre 2 a 4 horas y aplicar con llana metálica dos manos de producto tal cual se presenta en el envase, respetando el tiempo de secado entre manos. Antes de que el producto seque superficialmente, se puede alisar con un fieltro de espuma obteniendo de este modo una terminación lisa o pasar un rodillo de lana de pelo corto humedecido para dar textura.

aplicación





Aplicación con soplete tolvá: Dar una primera mano de imprimación de RUSTIFLEX diluido al 25% en agua o una mano previa de *Anclaflex Recubrimiento Base* al tono del color elegido como terminación y luego aplicar una o dos manos de RUSTIFLEX diluido al 10-15% con agua limpia, según el grado de protección deseada. Se recomienda para su aplicación utilizar un pico de 1 a 2 mm de diámetro.

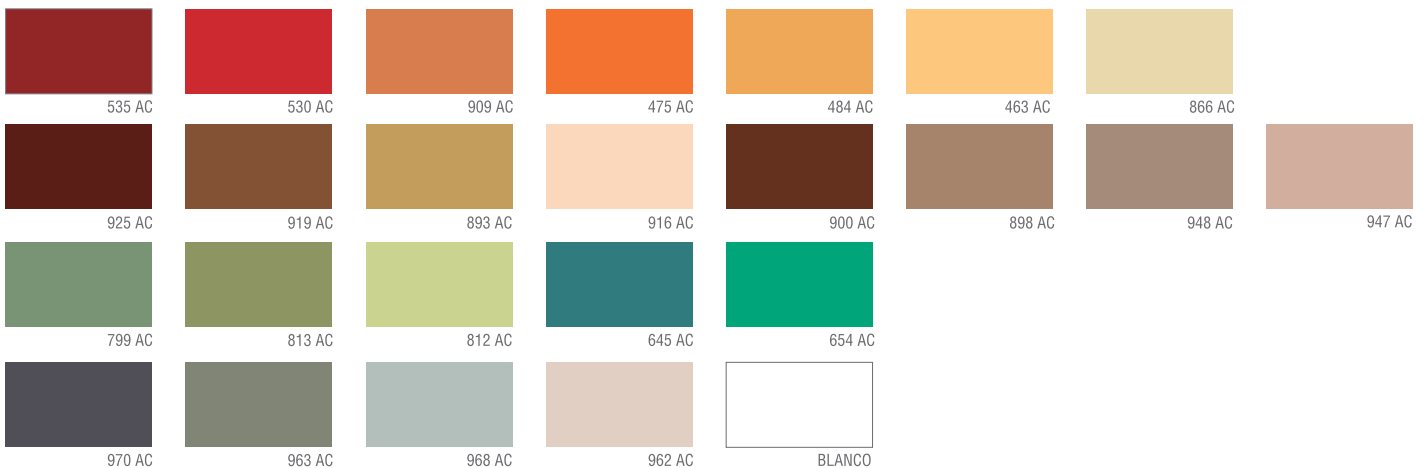
aplicación



* Se recomienda para la aplicación con soplete tolvá aplicar una mano de *ANCLAFLEX RECUBRIMIENTO BASE*.

<p>tiempo de secado</p> <p>2 a 4 hs secado superficial 5 a 7 días secado final</p> <hr/> <p>LOS PLAZOS PUEDEN VARIAR SEGÚN LAS CONDICIONES DE HUMEDAD Y TEMPERATURA.</p>	<p>rendimiento</p> <p>1 a 1,2 Kg /m2 (1 mano de imprimación + 2 manos de producto)</p> <hr/> <p>CONSUMO TEÓRICO APROXIMADO SEGÚN ABSORCIÓN Y RUGOSIDAD DEL SUSTRATO.</p>	<p>presentación</p>  <p>5 KILOS BALDE</p> <p>25 KILOS BALDE</p> <p>250 KILOS TAMBOR</p>
<p>colores</p> <p>25 colores de línea 600 Colores ANCLACOLOR - sistema tintométrico</p> 	<p>herramientas</p> <ul style="list-style-type: none"> <input checked="" type="checkbox"/> Rodillo pelo corto a mediano <input checked="" type="checkbox"/> Llama metálica <input checked="" type="checkbox"/> Soplete tolva <input checked="" type="checkbox"/> Elementos de protección personal (BARBIJO, GUANTES, ANTEJOS DE SEGURIDAD, ETC.) 	<p>almacenamiento</p> <p>No dejar el material expuesto a la luz solar directa ni a las heladas</p>

Carta de colores | 25 colores de línea



(*) Los colores contenidos en este catálogo son de referencia.

LOTUS EFFECT | PROPIEDAD HIDROREPELENTE QUE POSEEN LOS REVESTIMIENTOS FORMULADOS CON ADITIVOS ESPECÍFICOS, QUE LE CONFIEREN MAYOR RESISTENCIA AL AGUA.



Consulte por todos los productos que componen la amplia línea de revestimientos texturados y productos para terminación de obra

PRECAUCIONES | Almacenar en lugar fresco y seco | De ser necesario utilizar más de un envase, aconsejamos mezclar siempre sus contenidos | No aplicar en exteriores con riesgo inminente de lluvia ni cuando el sol incida directamente sobre la superficie | Aplicar con un rango de temperaturas no inferior a 5°C ni superior a los 40°C | Asegurar la hermeticidad del cierre si no se consumió la totalidad del contenido del envase | No apilar más de 3 baldes | No almacenar a la intemperie ni expuesto directo a la luz solar o heladas.

SEGURIDAD Y MEDIO AMBIENTE | Evitar su ingestión, contacto con ojos, mucosas y piel | Mantener fuera del alcance de los niños y animales | No arrojar el producto al curso de agua o drenajes | Trabajar en ambientes ventilados | Aislar los tomacorrientes para evitar riesgo de choque eléctrico | Utilizar elementos de protección personal (guantes, lentes, etc.)

PRIMEROS AUXILIOS | En contacto con la piel y ojos, lavar con abundante cantidad de agua. No utilizar solventes. En casos de ingestión no inducir el vómito, beber abundante agua y realizar consulta médica. **Centro nacional de intoxicaciones:** 0800-333-0160 | **centro de intoxicaciones del hospital posadas:** 011-4658-7777 | **Hospital de Niños Dr. Ricardo Gutiérrez:** (011) 4962-6666/2247 | **Córdoba:** (0351) 421-5400/422-2039 | **La Plata:** (0221) 451-5555 | **Rosario:** (0241) 448-0202

Nota: LAS PRECAUCIONES E INSTRUCCIONES DE USO DE ESTE PRODUCTO DEBEN SER RESPETADAS CON EXACTITUD. RAPSA S.A. NO SE RESPONSABILIZA POR EL USO INDEBIDO DEL MISMO. EL COMPORTAMIENTO ADECUADO DEL PRODUCTO DEPENDERÁ DE LA FORMA DE APLICACIÓN, FACTORES METEOROLÓGICOS Y OTROS FACTORES EXTERNOS FUERA DEL CONTROL DE RAPSA S.A. LA GARANTÍA SE EXTIENDE SOLO A LAS PROPIEDADES INTRINSECAS DEL PRODUCTO SUMINISTRADO.

